



BOCA de FERRO

Jornal do Sindicato dos Petroleiros do Espírito Santo

FUP CUT BRASIL

— Especial Prestação de Contas —

O ano de 2018 teve importantes batalhas e, além da mobilização da categoria, é importante destacar que ações essenciais para o funcionamento do sindicato, manifestações, formação política, congressos só foram possíveis graças às

contribuições de nossos sindicalizados e a boa gestão do setor financeiro. Nessa prestação de contas, mostramos como investimos os nossos recursos e o nosso compromisso com a transparência dos dados financeiros do Sindicato.



**Crescimento do
Fundo de Greve**
Página 6

**Receitas e
Despesas**
Páginas 4 e 5

**Economia
de Despesas**
Página 8

SINDICATO EM ORDEM

Reafirmando o nosso compromisso com os trabalhadores e trabalhadoras, tornamos pública a nossa Certidão Negativa de Débitos relativos aos Tributos Federais e à Dívida Ativa da União e a nossa Certidão Negativa de Débitos Trabalhistas.

Esses documentos são fundamentais para o nosso papel como sindicato transparente e o nosso dever em nos manter regulares diante dos órgãos do Estado e do país. O sindicato precisa estar sempre em dia com as suas obrigações para estarmos capacitados e continuarmos o nosso trabalho de defender os direitos de trabalhadores e trabalhadoras.

Para conferir o nosso Livro Razão e os balancetes completos acesse o nosso site

<http://bit.ly/prestacaodecontas>

Estamos a disposição para responder quaisquer dúvidas

pelo nosso Whatsapp (27) 98822-0098
ou por e-mail apoiosindipetro@gmail.com



CONFIRA NOSSO BALANCETE RESUMIDO

Baixe um leitor de QR Code em seu celular, abra o aplicativo e aproxime a câmera do código para assistir o vídeo.



CONFIRA AS CERTIDÕES DE DÉBITO

CERTIDÃO NEGATIVA DE DÉBITOS RELATIVOS AOS TRIBUTOS FEDERAIS E À DÍVIDA ATIVA DA UNIÃO



CERTIDÃO NEGATIVA DE DÉBITOS TRABALHISTAS



COMPARATIVO DA DEMONSTRAÇÃO DE RESULTADO DO EXERCÍCIO 2017x2018

DEMONSTRATIVO DAS RECEITAS E DESPESAS

RECEITAS	2017		2018	
RECEITAS ORDINÁRIAS	R\$	2.616.053,96	R\$	2.137.924,35
Mensalidades	R\$	2.616.053,96	R\$	2.153.025,55
(-) Devolução Contribuição Sindical	R\$	-	-(R\$)	15.101,20
RECEITAS FINANCEIRAS	R\$	-	R\$	33.227,11
Rend. de Aplic Financeira	R\$	-	R\$	33.227,11
OUTRAS RECEITAS	R\$	25.161,07	R\$	302.764,70
Alvarás	R\$	-	R\$	249.666,83
Descontos Obtidos	R\$	4.692,24	R\$	980,16
Ganho na baixa de bens do ativo permanente	R\$	-	R\$	45.055,17
Outras Receitas	R\$	20.468,83	R\$	7.062,54
TOTAL	R\$	2.641.215,03	R\$	2.473.916,16
DESPESAS	2017	2018		
RECURSOS HUMANOS	R\$	909.260,88	R\$	520.199,74
Remuneração de Pessoal c/ vínculo	R\$	310.050,12	R\$	187.666,09
Benefícios a Pessoal	R\$	164.885,32	R\$	132.699,56
Encargos Sociais	R\$	125.727,77	R\$	94.769,43
Remuneração de Pessoal s/ vínculo	R\$	308.597,67	R\$	105.064,66
DESPESAS ADMINISTRATIVAS	R\$	1.429.373,89	R\$	1.429.951,72
Manutencao de Infra-estrutura	R\$	28.198,14	R\$	11.763,00
Servicos Comunicacao	R\$	219.036,79	R\$	237.460,85
Apoio Administrativo	R\$	1.089.479,32	R\$	1.064.856,74
Despesas Financeiras	R\$	41.161,99	R\$	29.365,86
Manutenção de Automoveis	R\$	21.717,92	R\$	38.962,64
Confraternizações e Torneios	R\$	28.399,73	R\$	45.572,63
Cursos, Seminarios e Congressos	R\$	1.380,00	R\$	1.970,00
PROVISÕES	R\$	92.931,62	R\$	96.331,83
Provisao para Depreciacao	R\$	85.370,80	R\$	82.675,87
Impostos Taxas e Contribuicoes	R\$	7.560,82	R\$	13.655,96
TOTAL	R\$	2.431.566,39	R\$	2.046.483,29
RESULTADO DO EXERCÍCIO	R\$	209.648,64	R\$	427.432,87



QUADRO DEMONSTRATIVO DE

DESCRIÇÃO	JANEIRO	FEVEREIRO	MARÇO	ABRIL	MAI
1. Mensalidade Sindical	R\$ 189.737,37	R\$ 145.511,99	R\$ 137.460,42	R\$ 138.400,76	R\$ 134.000,00
2. Alvarás	R\$ 10.879,67	R\$ 21.016,12	R\$ -	R\$ -	R\$ 50.000,00
3. Receitas não operacionais	R\$ 418,73	R\$ 100,00	R\$ -	R\$ 4.166,08	R\$ 10.000,00
4. Receitas Financeiras	R\$ 1.037,58	R\$ 495,87	R\$ 533,73	R\$ 428,21	R\$ 10.000,00
RECEITA TOTAL	R\$ 202.073,35	R\$ 167.123,98	R\$ 137.994,15	R\$ 142.995,05	R\$ 194.000,00
1. Despesa com pessoal	R\$ 37.109,93	R\$ 25.068,02	R\$ 37.293,60	R\$ 32.246,08	R\$ 40.000,00
2. Despesas Administrativa (manut. Das sedes)	R\$ 44.165,20	R\$ 29.489,97	R\$ 34.729,05	R\$ 42.541,67	R\$ 30.000,00
3. Despesas c/ assessorias (juridico, contabil, comunicação)	R\$ 30.398,62	R\$ 35.929,85	R\$ 47.436,19	R\$ 42.282,35	R\$ 30.000,00
4. Despesas financeiras	R\$ 444,21	R\$ 329,41	R\$ 379,15	R\$ 474,95	R\$ 10.000,00
5. Despesas tributárias (impostos, contribuições)	R\$ -	R\$ -	R\$ -	R\$ -	R\$ 10.000,00
6. Demandas sindicais (viagens, hospedagens, setoriais, entre outros)	R\$ 58.363,86	R\$ 34.093,30	R\$ 42.264,58	R\$ 71.277,83	R\$ 50.000,00
7. CUT	R\$ 20.230,77	R\$ 8.243,59	R\$ -	R\$ 13.487,18	R\$ 6.000,00
8. Ajuda de Custo (movimentos sociais)	R\$ 2.550,00	R\$ 1.100,00	R\$ 3.800,00	R\$ 4.100,00	R\$ 10.000,00
9. Custas Judiciais	R\$ -	R\$ 464,57	R\$ 10.879,17	R\$ -	R\$ 10.000,00
10. FUP	R\$ 5.894,18	R\$ -	R\$ -	R\$ -	R\$ 10.000,00
DESPESA TOTAL	R\$ 199.156,77	R\$ 134.718,71	R\$ 176.781,74	R\$ 206.410,06	R\$ 166.000,00

COMPARATIVO ANUAL - RECEITA X DESPESA	JANEIRO	FEVEREIRO	MARÇO	ABRIL	MAI
RECEITAS	R\$ 202.073,35	R\$ 167.123,98	R\$ 137.994,15	R\$ 142.995,05	R\$ 194.000,00
DESPESAS	R\$ 199.156,77	R\$ 134.718,71	R\$ 176.781,74	R\$ 206.410,06	R\$ 166.000,00
DEIFERENÇA	R\$ 2.916,58	R\$ 32.405,27	-R\$ 38.787,59	-R\$ 63.415,01	R\$ 28.000,00

* Os percentuais apresentados na última linha da tabela representam a diferença entre a receita e a despesa daquele mês, percentuais abaixo de 100% significam que gastou-se menos do que entrou, percentuais acima significam que gastou-se mais do que a receita daquele referente a aquele mês.

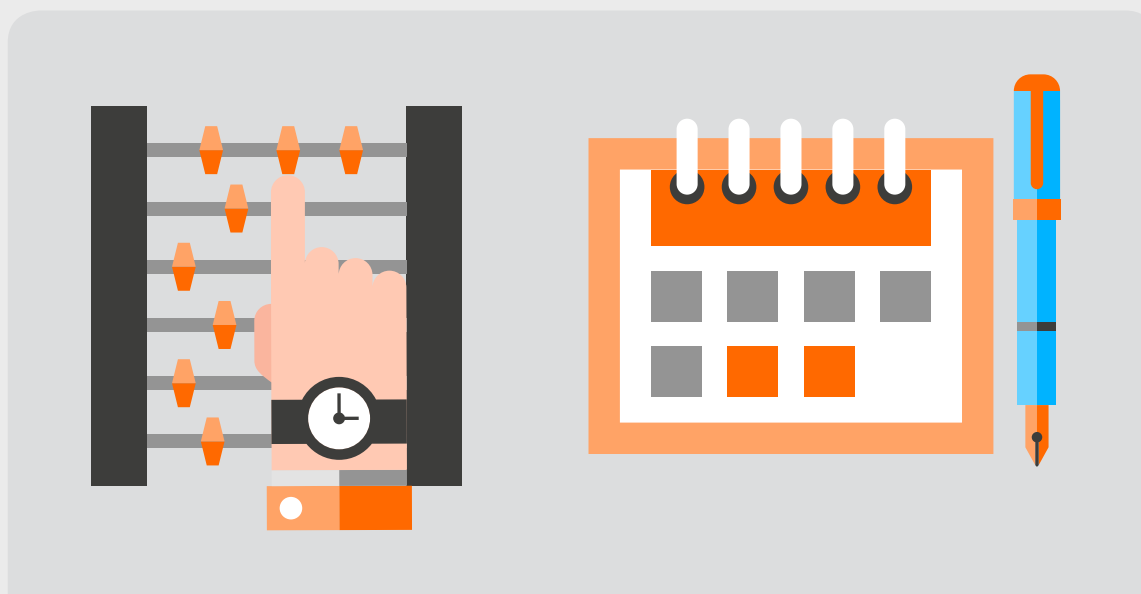
* Receitas não operacionais são valores não relacionados com a mensalidade sindical (ressarcimentos, prêmios de seguros, devoluções, etc).

* As Receitas Financeiras estão com os valores líquidos, já descontado o imposto de renda e o IOF.

* Não estão sendo considerados os rendimentos s/ aplicação financeira do fundo de greve, pois o valor não será usado para as despesas do ano.

* A receita no Campo 1 (mensalidade sindical) no mês de Outubro está com valor maior, devido ao pagamento atrasado da mensalidade de Setembro pela Petrobras.

* As despesas são todos os desembolsos do ano, não sendo contempladas as despesas não desembolsáveis e provisões



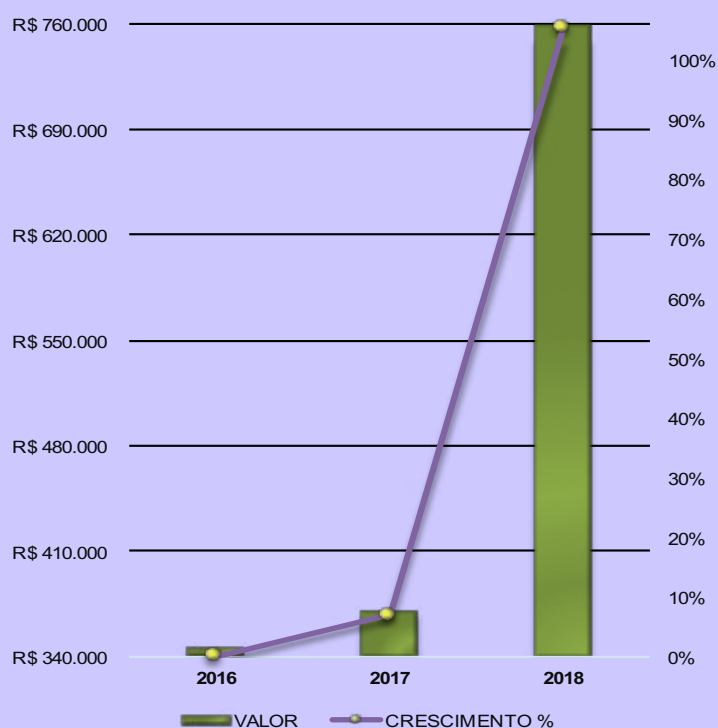
RECEITAS E DESPESAS ANO 2018

MAIO	JUNHO	JULHO	AGOSTO	SETEMBRO	OUTUBRO	NOVEMBRO	DEZEMBRO	ACUMULADO
R\$ 4.887,84	R\$ 141.522,93	R\$ 173.675,75	R\$ 196.404,58	R\$ 62.851,71	R\$ 377.780,66	R\$ 215.181,98	R\$ 239.609,56	RECEITAS
R\$ 3.018,66	R\$ 4.821,43	R\$ 26.219,48	R\$ 41.058,31	R\$ 2.270,08	R\$ 44.180,97	R\$ -	R\$ 41.202,11	
R\$ -	R\$ 261,41	R\$ -	R\$ 1.000,00	R\$ 45.055,17	R\$ -	R\$ -	R\$ -	
R\$ 305,45	R\$ 438,98	R\$ 464,13	R\$ 513,29	R\$ 519,44	R\$ 960,57	R\$ 994,39	R\$ 1.375,81	
R\$ 8.211,95	R\$ 147.044,75	R\$ 200.359,36	R\$ 238.976,18	R\$ 110.696,40	R\$ 422.922,20	R\$ 216.176,37	R\$ 282.187,48	R\$ 2.461.761,22
R\$ 0.787,78	R\$ 30.908,67	R\$ 32.010,65	R\$ 29.200,16	R\$ 27.405,82	R\$ 42.706,46	R\$ 53.293,77	R\$ 42.864,40	DESPESAS
R\$ 2.623,57	R\$ 45.064,00	R\$ 34.856,92	R\$ 24.645,94	R\$ 20.180,58	R\$ 22.120,99	R\$ 14.913,20	R\$ 56.066,84	
R\$ 7.971,49	R\$ 38.135,14	R\$ 35.649,60	R\$ 37.521,22	R\$ 44.814,80	R\$ 35.343,47	R\$ 28.806,26	R\$ 33.252,72	
R\$ 456,42	R\$ 539,74	R\$ 493,65	R\$ 471,65	R\$ 335,80	R\$ 402,20	R\$ 396,70	R\$ 575,80	
R\$ -	R\$ -	R\$ -	R\$ 61,50	R\$ -	R\$ -	R\$ -	R\$ -	
R\$ 0.117,15	R\$ 35.787,46	R\$ 47.340,80	R\$ 38.036,66	R\$ 17.502,15	R\$ 25.561,28	R\$ 32.775,98	R\$ 25.157,58	
R\$ 6.743,59	R\$ 6.743,59	R\$ 8.362,27	R\$ 6.862,27	R\$ 6.862,27	R\$ 6.862,27	R\$ 6.862,27	R\$ 6.862,27	
R\$ -	R\$ 800,00	R\$ 200,00	R\$ 1.250,00	R\$ -	R\$ -	R\$ 2.200,00	R\$ -	
R\$ -	R\$ -	R\$ -	R\$ 627,14	R\$ -	R\$ 12.913,64	R\$ 6.370,62	R\$ 780,00	
R\$ -	R\$ -	R\$ 36.950,00	R\$ -	R\$ -	R\$ -	R\$ -	R\$ -	
R\$ 8.700,00	R\$ 157.978,60	R\$ 195.863,89	R\$ 138.676,54	R\$ 117.101,42	R\$ 145.910,31	R\$ 145.618,80	R\$ 165.559,61	R\$ 1.952.476,45
MAIO	JUNHO	JULHO	AGOSTO	SETEMBRO	OUTUBRO	NOVEMBRO	DEZEMBRO	ACUMULADO
R\$ 8.211,95	R\$ 147.044,75	R\$ 200.359,36	R\$ 238.976,18	R\$ 110.696,40	R\$ 422.922,20	R\$ 216.176,37	R\$ 282.187,48	R\$ 2.461.761,22
R\$ 8.700,00	R\$ 157.978,60	R\$ 195.863,89	R\$ 138.676,54	R\$ 117.101,42	R\$ 145.910,31	R\$ 145.618,80	R\$ 165.559,61	R\$ 1.952.476,45
R\$ 4.511,95	-R\$ 10.933,85	R\$ 4.495,47	R\$ 100.299,64	-R\$ 6.405,02	R\$ 277.011,89	R\$ 70.557,57	R\$ 116.627,87	R\$ 509.284,77





DEMONSTRATIVO DO FUNDO DE GREVE



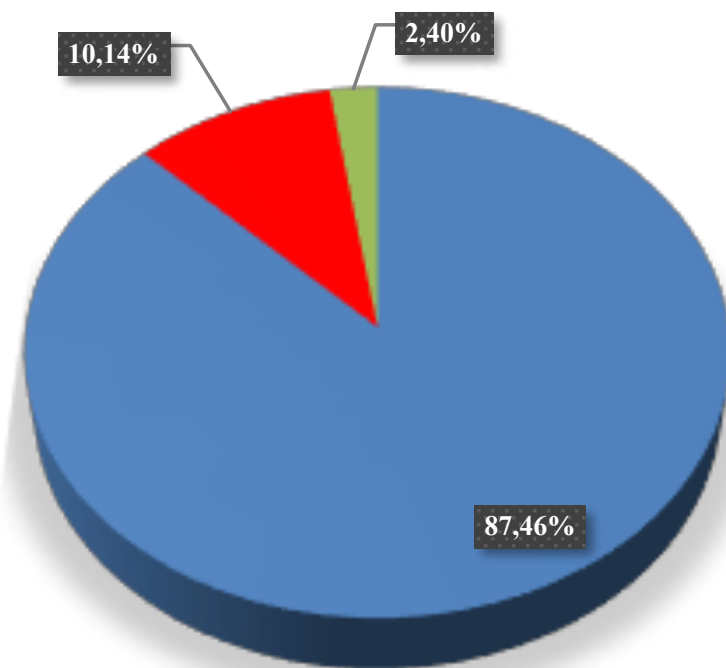
Em apenas 1 ano, conseguimos mais que dobrar nosso fundo de greve em relação aos anos anteriores.

Com responsabilidade e compromisso com a categoria, garantimos uma reserva maior de recursos para as próximas lutas, oferecendo suporte e a segurança necessária aos trabalhadores e trabalhadoras.



DEMONSTRATIVO DAS RECEITAS

Exercício Financeiro 2018 | Total R\$2.461.761,22



■ Mensalidades ■ Alvarás ■ Outras Receitas

- * As mensalidades não contemplam as devoluções realizadas
- * As Receitas Financeiras estão com os valores líquidos, já descontado o imposto de renda e o IOF
- * Nas Receitas Não Operacionais não estão contemplados descontos obtidos
- * Os valores contido em outras receitas são o rendimento sobre aplicação financeira, alguns descontos obtidos e ganho com baixa no imobilizado
- * Não estão sendo considerados os rendimentos s/ aplicação financeira do fundo de greve, pois o valor não será usado para as despesas do ano.

**NOSSAS
REDES**



www.sindipetro-es.org.br



[facebook/SindipetroES](https://facebook.com/SindipetroES)

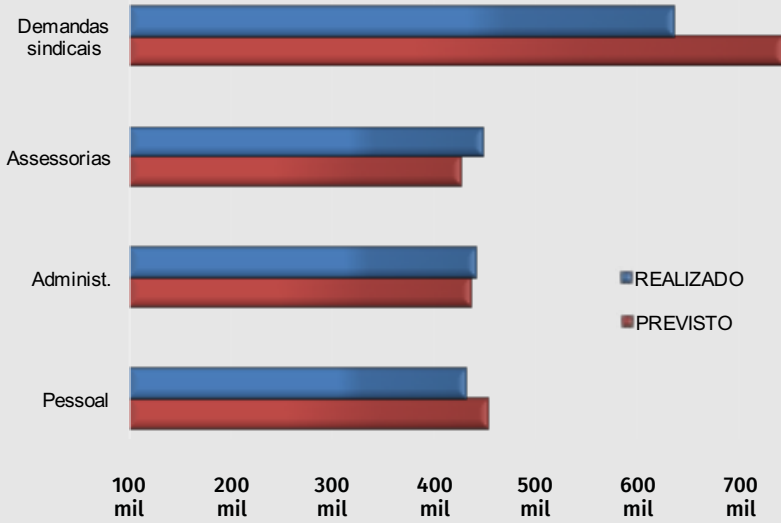


[instagram/sindipetro_es](https://instagram.com/sindipetro_es)



DEMONSTRATIVO DAS DESPESAS

Exercício Financeiro 2018 | Comparativo do previsto x realizado R\$2.051.302,34 x R\$1.952.476,45

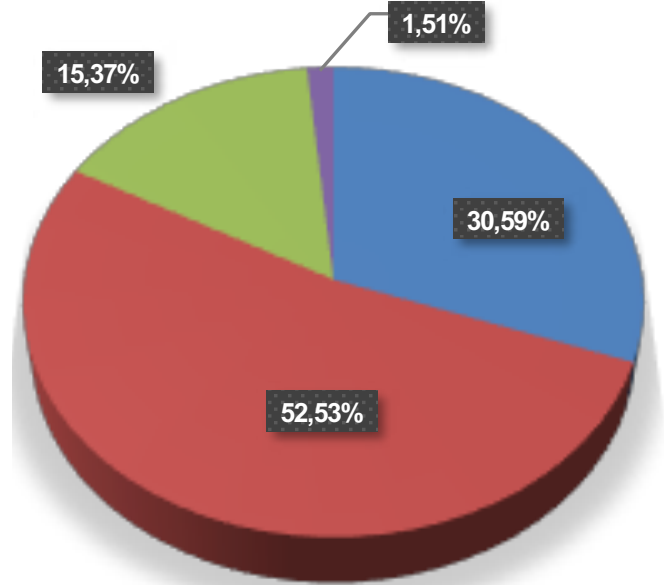


* As despesas são todos os desembolsos do ano, não sendo contempladas as despesas não desembolsáveis e provisões
 * As demandas sindicais englobam viagens, hospedagens, setoriais, reuniões, cursos, ajuda de custo, entre outros
 * As despesas administrativas englobam manutenção das sedes, tributos, despesas financeiras e custas judiciais



DESPESAS COM SERVIÇOS DE TERCEIROS

Exercício Financeiro 2018 | Total R\$398.315,18



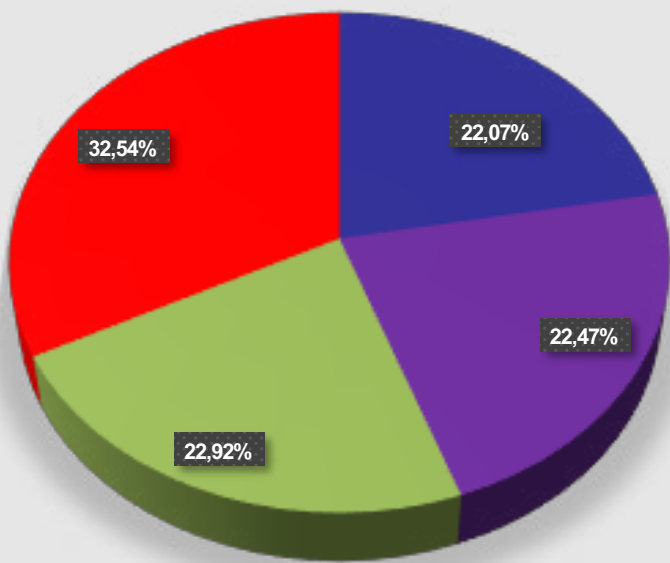
■ Ass. Comunicação ■ Ass. Jurídica ■ Ass. Contábil ■ Serviço de PF

* Estas despesas englobam apenas honorários e serviços prestados por pessoa física.



DEMONSTRATIVO DAS DESPESAS

Exercício Financeiro 2018 | Total R\$1.952.476,45



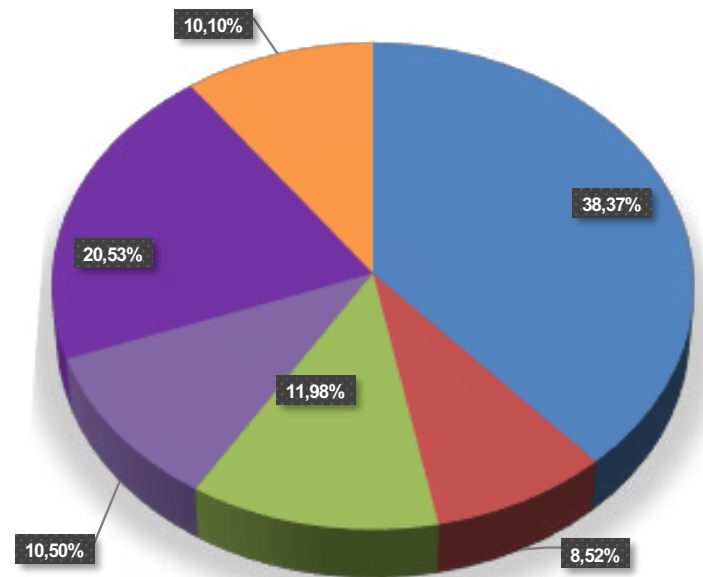
■ Pessoal ■ Administrativa ■ Assessorias ■ Demandas sindicais

* As despesas são todos os desembolsos do ano, não sendo contempladas as despesas não desembolsáveis e provisões
 * As despesas administrativas englobam manutenção das sedes, tributos, despesas financeiras e custas judiciais
 * As demandas sindicais englobam viagens, hospedagens, setoriais, reuniões, cursos, ajuda de custo, entre outros



DESPESAS COM PESSOAL E ENCARGOS SOCIAIS

Exercício Financeiro 2018 | Total R\$415.135,08



■ Salários ■ 13º Salário/Férias
 ■ Alimentação ■ Ass. Médica/Odontológica
 ■ INSS/FGTS/PIS ■ Auxílios Diversos

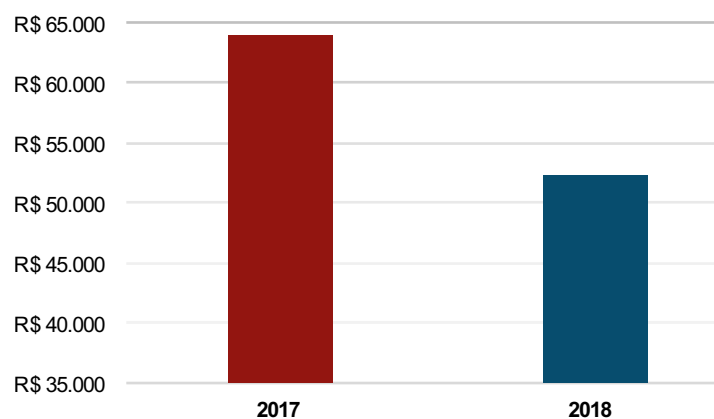
* Nos auxílios diversos estão inclusos seguro de vida, uniformes, diárias, vale-transporte e auxílio-creche

ECONOMIA CONSCIENTE



DESPESAS COM CONTA DE TELEFONE

Comparativo de redução da despesa (2017 X 2018)

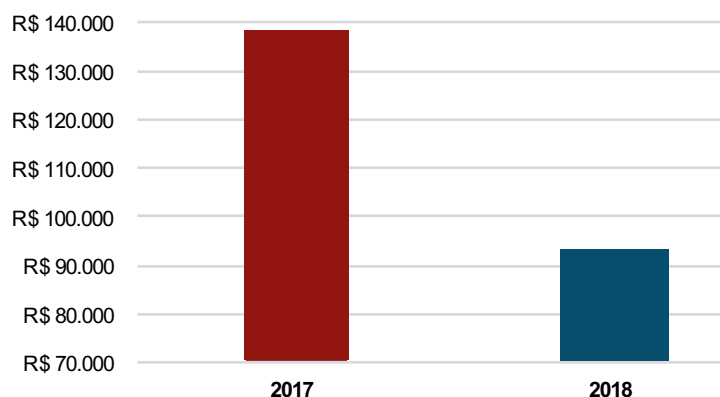


* A despesa com telefone reduziu em 17,88% devido ao ajuste feito nos planos de telefonia fixa e móvel.



DESPESAS COM DIÁRIAS

Comparativo de redução da despesa (2017 X 2018)



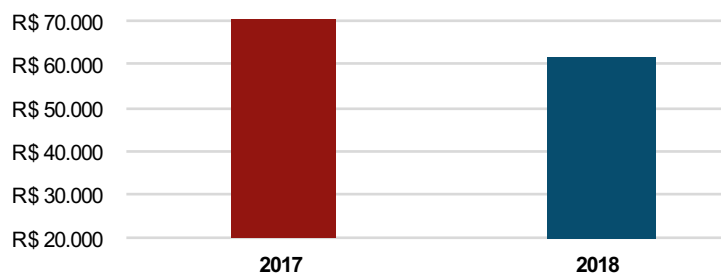
* A despesa com diária teve redução devido a implantação do regramento sugerida pelo financeiro e aprovado em reunião de diretoria ocorrida no dia 24/05/2018.

* O percentual de redução ficou em quase 33%.



DESPESAS COM HONORÁRIO CONTÁBIL

Comparativo de redução da despesa (2017 X 2018)



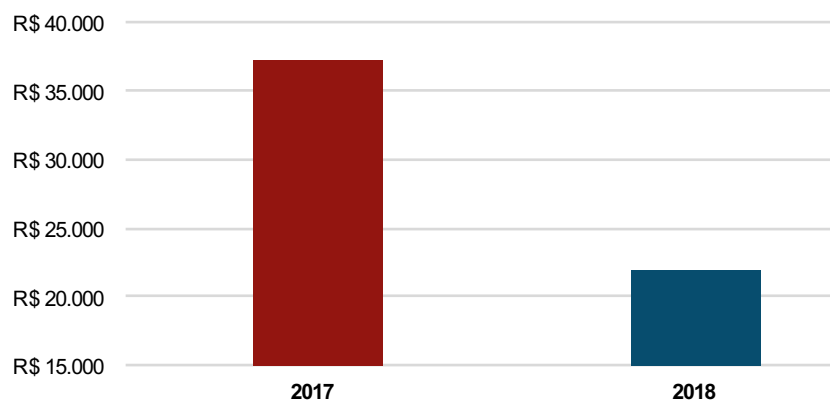
* Em meados de 2018 ocorreu a mudança do serviço contábil e com isso reduziu-se 13,93% do gasto. Esta alteração contratual terá reflexos mais realista a partir do ano de 2019, em que a redução chegará a 36%.

* Comparando o gasto efetivo em 2017 (contabilidade anterior) e o gasto previsto para 2019 (nova contabilidade), a redução chegará a 45%.



DESPESAS COM JUROS E MULTAS

Comparativo de redução da despesa (2017 X 2018)



* A despesa com multa e juros teve uma redução significativa (40,91%) devido a primeirização do financeiro

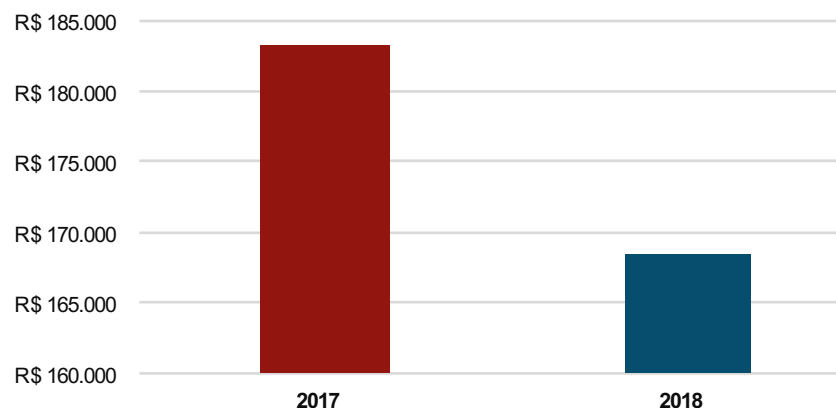
* Até o mês 06/2018 existiam os juros com o financiamento dos veículos que totalizaram neste período R\$11.126,29

* Havia guias de INSS em aberto de períodos anteriores e que não foram quitadas no prazo. O total de juros e multa com INSS foi de R\$9.465,45



DESPESAS COM PASSAGENS AÉREAS

Comparativo de redução da despesa (2017 X 2018)

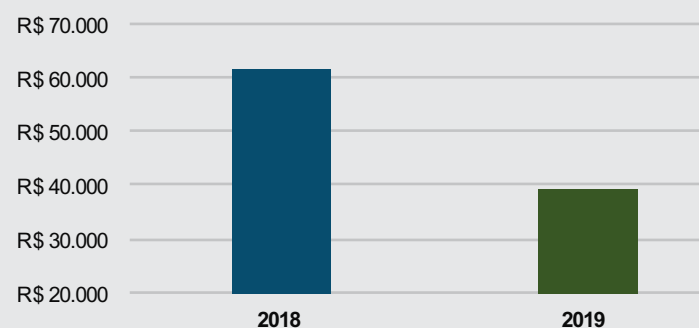


* A redução com passagens aéreas chegou a quase 8%.



PROJEÇÃO DE DESPESAS COM HONORÁRIO CONTÁBIL

Projeção de redução da despesa (2018 x 2019)



* A projeção para a redução da despesa c/ honorário contábil, comparando 2018 com 2019 chegará a quase 37%.